

# 소상공인 개별 점포 사업신청 매뉴얼

---

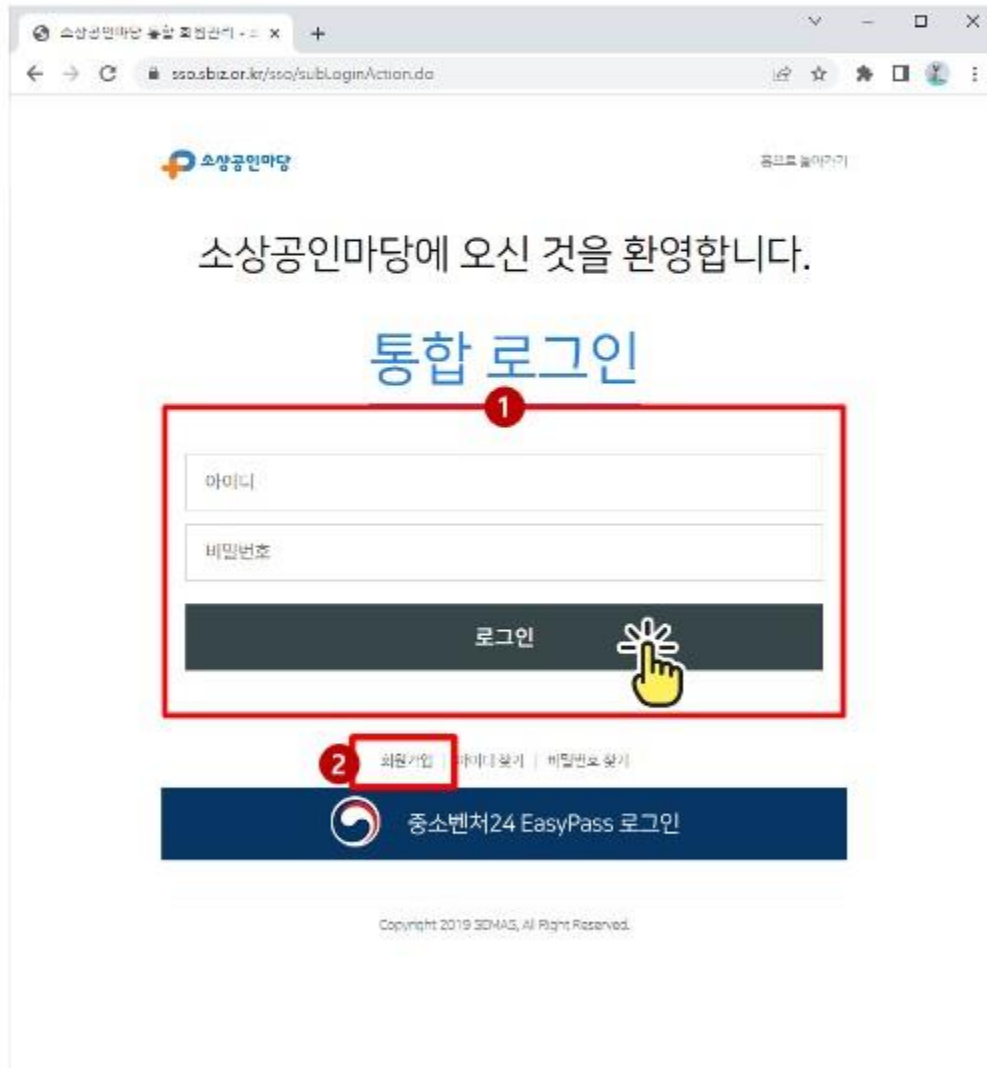
(<https://www.sbiz.or.kr/smst/index.do>)

Ver. 1.0

## 스마트상점 홈페이지 로그인

1. 소상공인 스마트상점 홈페이지 (<https://www.sbiz.or.kr/smst/index.do>) 접속
2. 우측의 "소상공인 로그인" 클릭

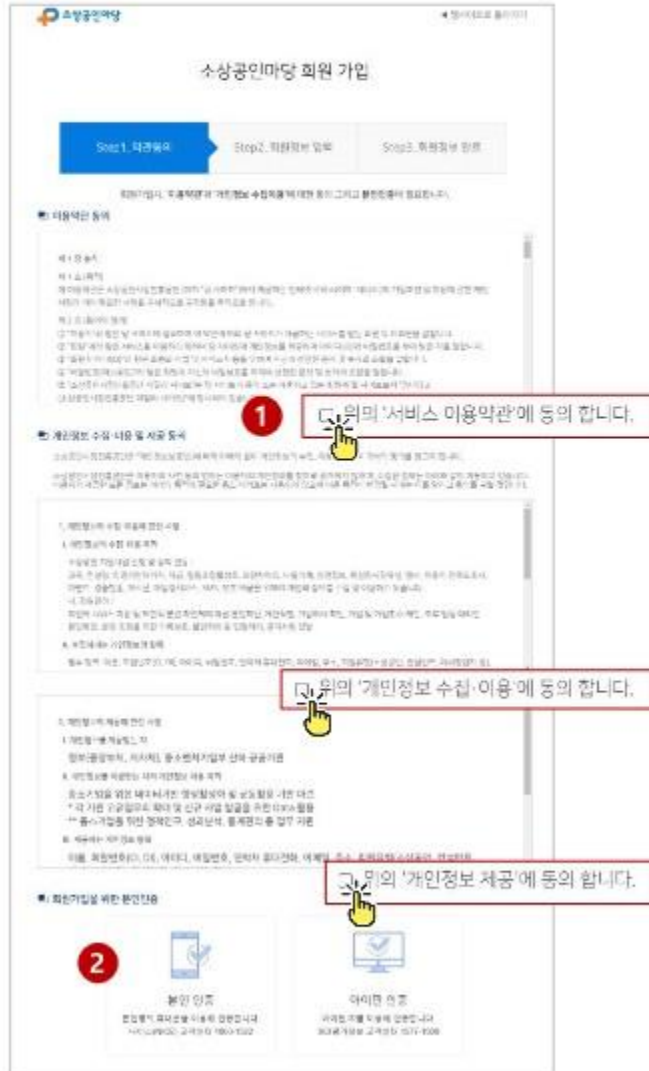
The screenshot shows the homepage of the Smart Shop website. At the top right, there are two login links: '소상공인 로그인' (highlighted with a red box and a hand cursor) and '기술보급기업 로그인'. The main banner area contains a large blue section with the text '나에게 꼭 필요한 사업내용을 한눈에 알아보는 소상공인 스마트상점 기술보급 사업' and a '신청하러 가기' button. To the right of this is a white box with a red fire icon and the text '스마트상점 기술보급사업 부당개입 금지', followed by a list of prohibited actions and a phone number '02)3786-0795-0799'. Below the banner, there are two columns of '사업신청' (Business Application) information, each with a '접수중' (Application Closed) status and a '접수기간' (Application Period). A 'POPUP' window is also visible, showing a notification about a change in the application process.



1. 소상공인마당에 가입되어 있다면,  
기존의 가입 정보로 로그인합니다.
2. 소상공인마당에 미가입하셨다면,  
회원가입 절차를 진행합니다. (6~7페이지)

소상공인이  
스마트상점 홈페이지 신청을 위해서는  
소상공인 마당 회원가입이 필수적

## 소상공인마당 회원가입



1. 약관(이용약관, 개인정보 수집·이용 및 제공 동의)에 동의합니다.  
※ 3곳 모두 선택
2. 회원가입을 위한 본인인증(휴대폰 본인 인증, 아이핀 인증 중 선택)을 진행합니다.



1. 본인인증 이후 **회원정보 입력 후 확인**을 선택합니다.

- 선택 부분(수신동의) 제외하고 모든 내용 필수 입력
- 아이디 입력 후 '중복확인' 진행

2. 회원가입 완료

(주)팀엘리시움 장비는 **일반형**으로 신청하시면 됩니다.

## 개별 소상공인 모집공고 신청

신청구분	지원금액	내용
일반형	공급가액의 70%, 최대 500만원	• 중점 지원기술(또는 특화기술) 1개 이상을 도입하는 매장
미래형	공급가액의 70%, 최대 1500만원	• <b>협동로봇(중점기술) 1개 이상</b> 을 도입하는 매장 ※ 서빙로봇, 조리로봇 등 로봇기반기술

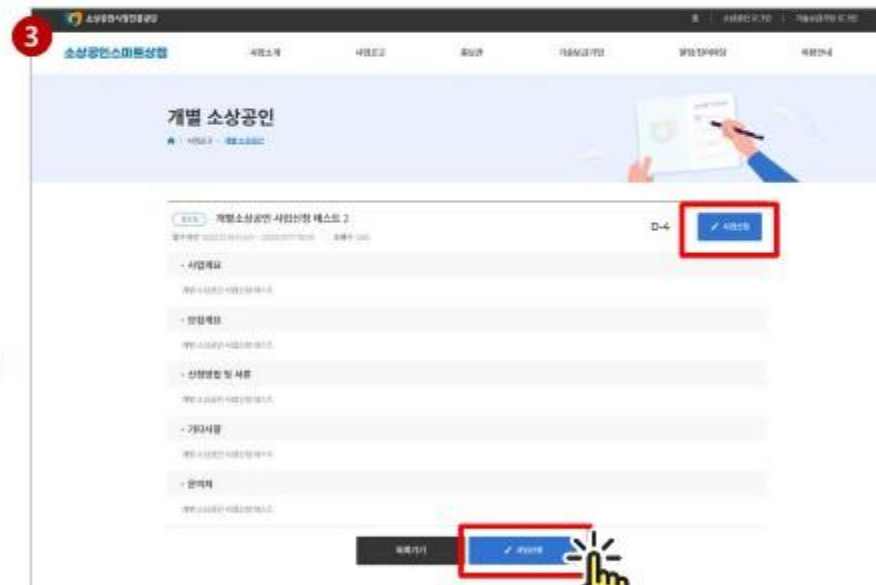




1. 소상공인마당 로그인 이후  
 상단의 **사업공고 > 개별 소상공인** 메뉴를 선택합니다.



2. 개별 소상공인 **모집 공고**를 선택합니다.



3. 공고 상세화면의 우측 또는 하단의 **사업신청** 버튼을 선택합니다.



#### 4. 대표자 주민등록번호, 사업자등록번호를 입력하여 이전 기술보급사업 신청이력을 조회

- 조회한 주민등록번호, 사업자등록번호는 신청정보에 자동 입력됩니다.
- **2023년도 기술보급사업 신청이 가능한 경우**
  - 수혜 이력이 없는 소상공인
  - 20, 21년도 기술보급사업에서 스마트오더 기술을 지원받은 소상공인
    - ※ 20, 21년도 기술보급사업에서 스마트오더 기술만 지원받은 경우  
35만원을 제외한 금액에 한해 지원함
- **2023 기술보급사업 신청이 불가능한 경우**
  - 22년도 기술보급사업 수혜이력이 있는 소상공인
  - 20, 21년도 기술보급사업에서 스마트오더 이외 기술을 지원받은 소상공인

#### <조회결과 1> 신청 가능



#### <조회결과 2> 신청 가능



- 20, 21년도 기술보급사업에서 '스마트오더' 기술만 지원 받은 경우

#### <조회결과 3> 신청 불가능



- 기술보급사업 신청이력이 있는 경우

5

신청 단계: 1. 기본요건, 2. 필요정보 입력, 3. 기본정보, 4. 사업정보, 5. 지원신청정보, 6. 확인

1. 귀하는 신청일 현재 사업장을 정상영업하고 있습니까?  
 예  아니오

2. 귀하는 신청일 현재 국세/지방세를 납입중입니까?  
 예  아니오

3. 귀하의 영입정보가 정책자금 지원제외업종입니까?  
 예  아니오

소상공인 지원정책 제외 대상 업종

표준산업분류	업종
33400 종	도매거래 및 사업장, 물건 판매업(주방 제외)
48000 종	달래출구업
48200 종	예술적, 문화적 및 오락수용업
48200 종	당구장 운영업
48200 종	스포츠업 * 당구장 운영업(당구) 제외
48200, 48200 종	모바일 게임업 * 단, 인공두뇌 게임을 두 배로 제외
48400 종	도매거래 및 사업장, 물건 판매업(주방 제외)
48400 종	도매거래 및 사업장, 물건 판매업(주방 제외)

※ 소상공인 지원정책 제외 대상 업종을 확인하셨습니까?  
 예  아니오

4. 귀하는 소상공인입니까?  
 예  아니오

확인

### 5. 지원사업 대상 기본요건사항 설문에 응답 후 확인버튼을 클릭합니다.

- 사업장 정상영업 여부
- 국세/지방세 체납 여부
- 정책자금 지원제외업종 여부
- 소상공인 여부

#### <입력결과 1> 신청 가능

- 다음단계 버튼을 클릭 하여 정보활용 동의화면으로 이동합니다.



#### <입력결과 2> 신청 불가능





## 7. 대표자 기본정보 입력 및 패스트트랙, 자부담금 완화 대상여부를 선택합니다.

- **대표자 주민번호**
  - 기술보급사업 지원이력 조회 시 입력한 주민등록번호 자동 입력
- **대표자 핸드폰, 이메일**
  - 지원 사업 진행에 따라 **안내 메시지(이메일) 발송** ★★정확한 정보 등록 必
  - 이메일 주소 리스트에 없는 경우 **직접입력 선택 후 입력**
- **패스트트랙 대상 확인**
  - '채무해소 재기지원종합패키지' 버튼을 클릭하여 패스트트랙 대상 여부를 확인합니다.
- **자부담금완화 대상 확인**
  - 장애인, 장애인 기업, 간이과세자, 1인점포에 해당하는 경우 증빙자료를 업로드합니다.
  - 자부담금 완화 대상일 경우 자부담 10% 완화 (소요비용의 80% 지원)
  - 증빙자료 (신청일 기준 1개월 이내 발급서류)
    - 장애인 : 장애인증명서
    - 장애인 기업 : 장애인기업확인서
    - 간이과세자 : 사업자등록증명원
    - 1인점포 : 건강보험자격득실확인서(전체이력 필수)
  - \* 자부담금 완화 증빙자료를 업로드하지 않으면 다음 단계로 넘어가지 않음

※ 기본정보 입력 후 '다음단계' 버튼을 클릭하면  
 사업장 정보 입력 화면으로 이동합니다.

# (주)팀엘리시움 장비는 **일반형**으로 신청하시면 됩니다.

## 3 소상공인 개별 정보 신청 메뉴얼 개별 소상공인 모집 사업 신청 (6/17)

8

사업장 기본정보

※ 사업장 정보는 사업자등록증과 동일하게 작성하세요!

예시확인

예시확인

### 8. 신청구분 선택, 사업장 기본정보를 입력합니다.

#### • 신청구분 선택

- 일반형 : 최대 지원금 500만원 / ※ 중점기술(or 특화기술)必  
- 특화형 : 최대 지원금 1,000만원 / ※ 그릇 필수 선택

#### • 사업장 기본정보 입력

'예시확인' 버튼을 클릭하여 기본정보로 입력할 사업자등록증의 정보를 확인하세요.

<사업자등록증과 동일해야 하는 정보>

상호명, 사업자등록번호, 법인등록번호, 개업연월일, 소재지,업태, 종목(품목)



※ 사업장정보 입력 후 '다음단계' 버튼을 클릭하면  
기술신청정보 입력 화면으로 이동합니다.

# (주)팀엘리시움 장비는 **일반형**으로 신청하시면 됩니다.

3 소상공인 개별 정보 신청 매뉴얼  
개별 소상공인 모집 사업 신청 (7/17)

8. 사업장 기본정보 입력 예시

입력 예시

STEP 01 기본요건    STEP 02 정보활용 동의    STEP 03 기본정보    **STEP 04 사업장정보**    STEP 05 기술신청정보    STEP 06 자가진단

사업장 기본정보

신청구분 \*  일반형  미래형

상호명 \*  사업자등록증 상장이명 기재

사업자등록번호 \*  -  -  -  -

법인등록번호  -  -  -  -

개업연월일 \* 년 월 일 사업자등록증 상 개업연사 기재

※ 사업장 정보는 사업자등록증과 동일하게 작성하세요. | 예시만

- 일반형 상점
  - ☞ 일반형 상점으로 선택 시, 중점 기술 또는 특화기술 1개 이상 필수 신청
  - ☞ 중점기술 또는 특화기술 1개 이상 선택 시  
추가적으로 중점기술, 특화기술, 기초기술 선택 가능
  - ☞ 국비 지원 금액은 공급가액의 70%, 최대 500만원까지 지원 가능
  - ☞ 신청예시 ) 중점기술 1개 / 중점기술 1개 + 기초기술 n개
- 미래형 상점
  - ☞ 미래형 상점으로 선택 시, 협동로봇(서빙로봇, 조리로봇 등) 1개 이상 필수 신청
  - ☞ 협동로봇 1개 이상 선택 시  
추가적으로 중점기술, 특화기술, 기초기술 선택 가능
  - ☞ 국비 지원 금액은 공급가액의 70%, 최대 1,500만원까지 지원 가능
  - ☞ 신청예시 ) 협동로봇 1개 / 협동로봇 1개 + 중점기술 1개 + 기초기술 n개

다음페이지에  
계속

입력 예시

신청구분\*  일반형  미래형

상호명\*  사업자등록증 상 상호명 기재

사업자등록번호\*  -  -   →

법인등록번호  -  ※ 경영형태가 법인일 경우, 법인등록번호 필수입력

개업연월일\*   →

사업장 소재지\*      
   
사업자등록증 주소와 동일해야 하며, 주소가 일치하지 않으면 지원 불가

업태\*      종목\*        
사업자등록증 상 업태 기재 사업자등록증 상 종목 기재

↓  
 다음페이지에  
 계속



이어서 계속

입력 예시

<b>연락처*</b>	매장번호 <input type="text"/> - <input type="text"/> - <input type="text"/> 직원번호 <input type="text"/> - <input type="text"/> - <input type="text"/>	← 연락처는 매장번호, 직원번호 중 1개 이상 필수 입력 ← 1인 점포의 경우 연락가능한 대표자 핸드폰 번호 입력
<b>매장형태*</b>	프랜차이즈 직영점 <small>프랜차이즈 직영점인 경우 소상공인확인서를 반드시 첨부</small>	소상공인확인서 <input type="button" value="파일찾기"/> 소상공인확인서.pdf ✕
<b>매장면적*</b>	21 ~ 50평 이하	

매장면적을 선택하세요.

매장면적을 선택하세요.

10평 이하

11 ~ 20평 이하

21 ~ 50평 이하

51 ~ 100평 이하

100평 초과

매장형태를 선택하세요.

매장형태를 선택하세요.

독립점포

프랜차이즈 직영점

프랜차이즈 가맹점

**<매장형태 선택>**

신청 매장·상점에 맞는 형태를 목록에서 선택

- 독립점포 : 가맹본부 없이 본인의 독립된 브랜드로 운영하는 점포
- 프랜차이즈 직영점 : 프랜차이즈 직영점 가맹계약을 체결하고 운영하는 점포
- 프랜차이즈 가맹점 : 프랜차이즈 가맹점

프랜차이즈 직영점의 경우 "소상공인확인서" 필수 입력

\* 파일 미첨부 시, 다음 단계로 넘어가지 않음

다음페이지에  
계속

이어서 계속

입력 예시

연매출액 \*  원  
사업신청 이전년도 부가가치세과세표준증명원으로 입력하며, 올해 계입했을 시  
 원평균매출액 \*12개월로 기재

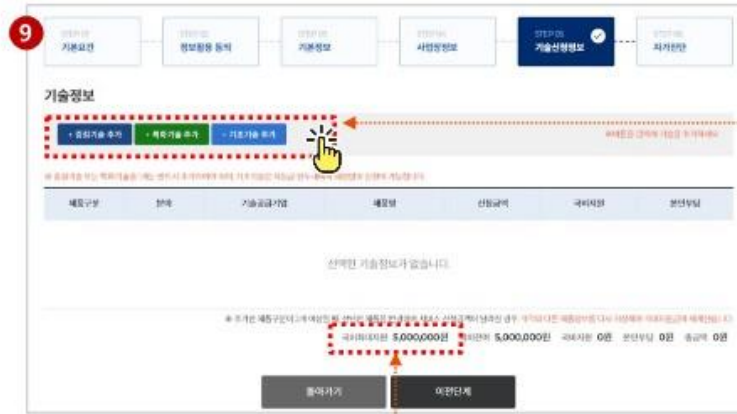
소상공인진흥공단 사업이 아닌 개별적으로 기술을 도입하여 활용하고 계십니까? ← 스마트기술 도입 활용 여부 확인  
 네  아니오

스마트기술 활용 \* 매장에서 활용 중인 스마트 기술은 무엇입니까? ← 매장에서 활용중인 스마트기술 선택, 중복가능  
 키오스크  테이블 오더  서빙로봇  무인판매기  
 기타

매장사진 첨부 \*  
 매장전면(간판포함)  ※ 간판이 포함된 매장전면 사진을 이미지(jpg, png) 또는 pdf파일로 업로드  
 매장내부  ※ 매장내부 사진을 이미지(jpg, png) 또는 pdf파일로 업로드

# (주)팀엘리시움 장비는 **중점기술 추가**로 선택해주시면 됩니다.

기술신청 전 문의처 : 1600 - 6185 를 통한 도움을 받으시면 됩니다.



9. 기술신청정보를 입력합니다.

A 신청하려는 기술 분류를 선택하여 기술신청정보 등록 화면으로 이동합니다.



국비최대지원금액을 확인합니다.  
 - 일반형 : 최대 지원금 500만원  
 - 미래형 : 최대 지원금 1,500만원

<기술정보 선택 이전>

### [일반형]

- 중점기술 또는 특화기술 1개 이상 필수
- 중점기술 또는 특화기술 1개 이상 선택 시 추가적으로 중점기술, 특화기술, 기초기술 추가선택 가능
- ☞ 신청예시
  - 중점기술 n개 or 특화기술 n개(필수) + 기초기술 n개(선택)

### [미래형]

- 중점기술의 협동로봇 1개 이상 필수
  - ※ 협동로봇 : 서빙로봇, 조리로봇 등 로봇기반기술
- 중점기술의 협동로봇 1개 이상 선택 시 추가적으로 중점기술, 특화기술, 기초기술 추가선택 가능
- ☞ 신청예시
  - 협동로봇 n개(필수) + 중점기술 n개(선택) + 기초기술 n개(선택) + 특화기술 n개(선택)

### 9. 기술신청정보를 입력합니다.

- B 선택한 기술 분류의 기술분야(선택기술) 선택 후  
 '제품선택' 버튼을 클릭하여 제품선택화면으로 이동합니다.

### 3D 풋스캐너

- 기술카테고리 - **중점기술**
- 중점분야 - **3D**
- 업체명 - 팀엘리시움



중점 기술  
 3D  
 3D 풋스캐너  
 (주)팀엘리시움  
 4,000,000원

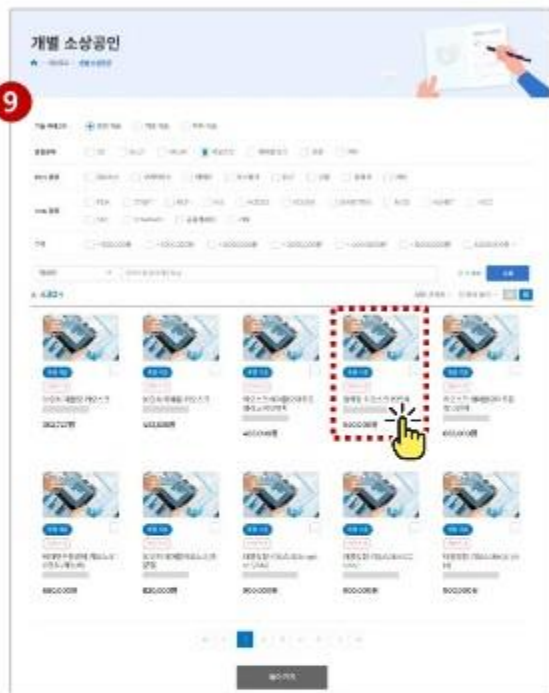
### 스마트체형분석기

- 기술카테고리 - **중점기술**
- 중점분야 - **VR/AR**
- 업체명 - 팀엘리시움



중점 기술  
 VR/AR  
 스마트 체형 분석기  
 (주)팀엘리시움  
 5,000,000원

**제품 선택 후 기술공급기업 또는 제품 변경은 선택한 제품정보를 삭제 후 재등록 해야 합니다.**



### 9. 기술신청정보를 입력합니다.

③ 제품을 선택합니다.

- 기술도입을 희망하는 제품을 선택합니다.
- 선택 제품의 상세정보를 확인 후 '서비스신청' 버튼을 클릭합니다.

※ 기술 카테고리, 중점분야를 변경하여 제품을 선택하지 마십시오.



9 기술정보

제품구분: 기타 기타  
 기술분야: 기타 기타  
 기술내용: 1-4세대 AAA

추진목적: AAAA - 예산 제한: 4 - 1,000,000

제품내역

제품명: 선행 제품 + 옵션 1(100,000원) 수량: 5  
 선행 제품 + 옵션 2(200,000원) 수량: 1  
 선행 제품 + 옵션 3(300,000원) 수량: 2  
 선행 제품 + 옵션 4(400,000원) 수량: 3

제품구분: 제품명, 기술내용, 수량, 금액, 할인율, 총액

제품명	기술내용	수량	금액	할인율	총액
선행 제품 + 옵션 1	선행 제품 + 옵션 1	5	500,000	30%	350,000
선행 제품 + 옵션 2	선행 제품 + 옵션 2	1	200,000	0%	200,000
선행 제품 + 옵션 3	선행 제품 + 옵션 3	2	600,000	0%	1,200,000
선행 제품 + 옵션 4	선행 제품 + 옵션 4	3	1,200,000	0%	3,600,000

합계: 5,400,000

업체정보

업체명: [입력]  
 대표번호: [입력]  
 연락처: [입력]  
 주소: [입력]

등록하기 저장

## 9. 기술신청정보를 입력합니다.

### D 도입할 제품내역, 요청내용, 업체정보를 입력합니다.

- 도입할 제품의 본품과 옵션 수량을 입력 후 '제품추가' 버튼을 클릭합니다.  
 ※ 옵션 선택시 체크박스(☑)를 선택해야 입력됩니다.

- 추가한 제품내역과 금액을 확인합니다.  
 ※ 선택한 제품정보를 변경하고자 할 경우, 제품의 본품과 옵션을 재입력합니다.

#### <할인을 적용>

- 본품에만 적용 (옵션 미적용)
- 합계 금액에 적용

#### <할인을 적용 예시>

- 개당 100,000원 제품 / 5개~10개 선택시 5% 할인율 적용일 경우  
 → 5개 선택 :  $100,000 \times 5 \times 0.95 = 475,000$ 원

- 업체정보를 입력합니다.(선택한 기업정보 자동입력)

- '저장' 버튼을 클릭하여 입력한 제품정보를 저장합니다.

9

신청서  
 개인정보  
 정보등록 목적  
 개인정보  
 기본정보  
 신청서  
 사업장정보  
 신청서  
 기술신청정보  
 신청서  
 자가진단

기술정보

- 중점기술 추가 + 특화기술 추가 + 기초기술 추가

중점기술을 추가할 때, 특화기술을 추가할 때는 신청서 추가정보에 해당 기술이 포함된 제품을 먼저 등록한 후 추가합니다.

제품구분	분야	기술공급기업	지원명	신청금액	국비지원	본인부담
중점기술	제조업		생산성 제고사업	2,700,000원	1,800,000원	900,000원
중점기술	제조업		인력지원	54,500원	39,607원	14,893원
중점기술	제조업		제조 혁신	2,800,000원	2,240,000원	560,000원

※ 중점기술 지원금액에 신청서에 신청한 기술의 신청금액이 국비지원액보다 클 경우, 신청서 기술 지원금액을 국비지원액 이하로 조정하여 등록하여야 합니다.  
 국비지원액: 5,000,000원    본인부담: 385,185원    국비지원: 4,614,815원    본인부담: 1,978,617원    총신청: 6,396,454원

돌아가기    이전단계    다음단계

## 9. 기술신청정보를 입력합니다.

E 저장한 제품정보를 조회합니다.

- 선택한 제품정보와 전체신청금액, 국비지원금, 본인부담금을 확인합니다.
- 선택한 제품의 합계금액을 확인합니다.  
 - 국비최대지원, 국비잔여, 국비지원, 본인부담, 총금액
- 도입제품을 추가하고자 할 경우 신청할 제품의 기술분류를 선택하여 기술신청정보를 추가 등록합니다.

+ 중점기술 추가

+ 특화기술 추가

+ 기초기술 추가

- 입력한 제품을 삭제하고자 할 경우  
 해당 제품 상세화면 하단의 '삭제' 버튼을 클릭하여 등록제품을 삭제합니다.
- 입력한 제품의 기술공급기업을 변경하고자 할 경우  
 해당 제품 상세화면 하단의 '삭제' 버튼을 클릭하여 등록제품을 삭제 후 재등록합니다.
- 도입제품 등록이 완료되었으면 '다음단계' 버튼을 클릭하여 자가진단 입력 화면으로 이동합니다.

미래형의 경우 로봇 미선택 시 다음단계 진행 불가  
 일반형의 경우 중점기술이나 특화기술 미선택 시 다음단계 진행 불가

# 설문 모법답안

## 3 소상공인 개별 점포 신청 메뉴얼 개별 소상공인 모집 사업 신청 (16/17)



### 10. 자가진단 설문에 응답합니다.

자가진단 10문항, 기타사항 2문항에 응답합니다.

응답완료 후 '최종제출' 버튼을 클릭하여 지원사업신청을 완료합니다.

### 11. 신청완료 안내메시지를 확인합니다.

'마이페이지로 이동' 버튼을 클릭하여 등록한 내용을 확인 할 수 있습니다.



※ 기타사항2문항 응답 후 '최종제출' 버튼 출력

### 자가진단

1 나는 평소 스마트폰을 잘 활용하고 있다.

매우 그렇다  그렇다  보통이다  아니다  매우 아니다

2 나는 나의 매장에 적합한 스마트기술이 무엇인지 알고 있다.

그렇다  아니다

3 나의 매장에 스마트기술을 설치할 공간이 있다.

그렇다  아니다

4 나는 스마트기술을 도입할 때 자부담금 30%를 내야하는 것을 알고 있다.

그렇다  아니다

5 나는 기술업체가 자부담금을 대신 내주는 것이 불법임을 알고 있다.

그렇다  아니다

6 나는 스마트기술을 도입할 때 자부담금 말고도 기술 전체금액의 부가세 \_% 를 내야하는 것을 알고 있다.

10%  20%  30%  모름다

7 나는 스마트기술 의무사용기간을 알고 있다.

1년  2년  3년  모름다

8 나는 스마트기술 관련으로 공간에서 여러 번 전화 또는 방문이 있을 수 있음을 알고 있다.

그렇다  아니다

9 나는 기술업체가 제공하는 정보 중에 과장되고 잘못된 정보를 판단할 수 있다.

그렇다  아니다

10 나는 설치장소 이외에서 스마트기술을 사용하면 안되는 것을 알고 있다.

그렇다  아니다



9

신청단계: 기본요건, 정보입력 등차, 기본정보, 사업정보, **기술신청정보**, 후기작성

**기술정보**

· 품목기술 추가 · 제품기술 추가 · 기타기술 추가

※ 품목기술은 품목·제품기술과 달리, 신청시 추가하여 해당 신청 단계의 지원금 산정에 반영되는 항목입니다.

제품구분	분류	기술공급기업	제품명	신청금액	국비지원	본인부담
품목기술	3D		Food 3D Printer	3,070,000원	1,540,000원	2,120,000원
기타기술	서비스-기		상담 서비스	10,710원	3,463,000원	3,880,710원
기타기술	서비스-기		SEO 서비스	10,710원	0원	10,710원
기타기술	서비스-기			원	원	원
기타기술	서비스-기			원	원	원

※ 국비최대지원 5,000,000원, 국비잔액 0원, 국비지원 5,000,000원, 본인부담 20,975,222원, 총금액 25,975,222원

등록하기 이전단계 다음단계

★★ 등록 제품 삭제시에 국비지원금 재계산이 되지 않을 경우 ★★

- 국비지원금 재계산을 위해 등록되어 있는 제품을 재저장 해 주세요.
- 목록에서 제품선택 → 정보입력화면에서 '저장' 버튼 클릭 → 국비지원금 확인

- 국비최대지원 : 신청하는 소상공인이 받을 수 있는 최대 지원금
- 국비잔액 : 선택한 제품의 국비지원금을 제외하고 추가로 받을 수 있는 지원금
- 국비지원 : 선택한 제품에 대한 국비지원 금액
- 본인부담 : 선택한 제품의 국비지원금을 제외하고 본인이 납부해야하는 금액
- 총금액 : 선택한 제품의 전체 금액

기술분야만 선택하고 기술공급기업 제품을 선택하지 않은 경우  
 다음단계를 진행할 수 없습니다.

제품구분, 분야 정보만 등록된 목록

제품 선택 후 수량선택, 업체정보입력 등을 완료하지않고 취소한 경우로  
 삭제하거나 신청기술정보를 입력합니다.

→ [삭제] 분야를 선택하여 세부분야 선택화면으로 이동하여 삭제합니다.

기술정보

수량: 1개

업체:  선택  새로추가  삭제  취소

기술구분:

등록하기 삭제

→ [기술신청] 분야 선택 후 세부분야 선택화면으로 이동하여  
 기술공급기업의 제품을 선택하여 도입제품을 입력합니다.

기술정보

수량: 1개

업체:  선택  새로추가  삭제  취소

기술구분:  ※ 20~22페이지 9-B ~ 9-D 단계 진행

등록하기 삭제

## 기술보급 단계별 절차안내

1단계  
-  
계약  
소상공인 ↔ 기술기업

① 기술 기업과 소상공인이 계약서를 작성하여, 기술 기업이 공단으로 계약 요청

- \* 계약은 서비스를 신청하신 기술기업별로 각각 체결하여야 하며, 계약 체결을 위해 계약서 2부를 작성하여 기술 기업과 소상공인이 계약서를 각각 1부씩 보관하여야 한다.

2단계  
-  
계약 승인  
공단 → 기술기업

② 계약의 중요 내용 및 일정의 변경이 필요할 경우, 소상공인과 기술 기업은 상호 협의해야 하며, 계약기간 만료 10일 전까지 공단의 사전 승인을 받아야 한다.

- \* 단, 계약서에 보완할 부분이 발생하거나 문제가 있을 경우, 공단에서는 계약을 보완 및 취소할 수 있습니다.

3단계  
-  
자부담금 납부  
소상공인 → 기술기업

③ 소상공인은 계약 체결 후 20일 이내에 자부담금액을 기술 기업의 통장에 입금하거나, 제휴카드를 통해 분할결제할 수 있습니다.

④ 자부담금 입금 후 소상공인은 기술 기업에 입금 확인증을 제출하여야 합니다. (제휴카드 사용 시 불필요)

- \* 입금확인증에는 보내는 사람, 받는 사람의 계좌번호 전체, 이름이 모두 필수로 명시되어 있어야 합니다.
- \* 자부담금이 기한 내에 입금되지 않은 경우 및 입금확인증 미제출 시에는 자동으로 계약이 취소된 것으로 판단합니다.

4단계  
-  
기술보급  
기술기업 → 소상공인

⑤ 기술 기업은 소상공인으로부터 자부담금을 입금 받은 후에 기술 보급을 진행하게 되며, 협약 체결일로부터 40일 이내에 기술 보급을 완료하여야 합니다.

- \* 단, 자부담금 입금이 확인되지 않으면 기술보급은 불가합니다.

다음 장에 이어서 ▼

